

LOOP PEREKOND

PUHKE - JA KOOSVIIBIMIS ALAD



outsider
RETHINK URBAN SPACE

VISION

LOOP`i sünnilugu

Kui ma LOOPi loomisel Outsideri asutasin, oli mul unistus, et ühel päeval võiks meil olla uuenduslik linnamööbel uutes vormides ja materjalides. Alternatiiv klassikalisele linnamööblile 4 terasjala ja 6 puitliistuga – aga midagi paremat ja teistsugust.

Tänu edukale koostööle Outsideri ja AART disainerite vahel, lõime 2007. aastal esimese toote LOOP Circle'i, mis oli teiste toodete inspiratsiooniks.

Aastate jooksul on järgnenud palju uusi pereliikmeid ja täielikult kombineeritav linnamööbel on tänaseks reaalsus. Minu unistus sai teoks.



Ib Mogensen
a/s-i asutaja ja
tegevjuht

Photo: Matthias Süssen

DISAINERID – AART DISAINERID

AART DESIGNERS on Skandinaavia disainistudio, mis teeb tihedat koostööd rahvusvaheliselt tunnustatud arhitektuurbürooga AART, mis asub Århusis, Kopenhaagenis, Oslos ja Stockholmis. 2007. aastal tegi AART koostööd Outsideriga ja kujundas Aarhusi festivali raames linnamööbli LOOP. Inspiratsioon tuli traditsioonilistest ümmargustest kogunemiskohtadest – lõkke ümbrus, rituaaliõhtud jne. Idee oli välja töötada mööbliese, mis kutsuks igas vanuses inimesi kohtuma, rääkima või lihtsalt puhkama ja istet võtma.

Tulemuseks olid mobiilsed detailid, millel oli intuiitvne kuju, erksad värvid ja tervitatav soe, kuid samas tugev materjal. Oma kutsuva ja mängulise disainiga on originaalne LOOP olnud hetkega edukas, kasvades uuteks toodeteks ja värvideks. LOOP-perekonnas on suur hulk modulaarseid elemente, mis pakuvad lõpmatuid võimalusi luua loomingulist, õdust keskkonda istumiseks ja suhtlemiseks.

AART
Designers

LOOP PEREKOND

DISAIN/VÄLIMUS

- Rõõmsad ja ümardatud detailid
- Moodulitest kombineeritav – palju kombinatsiooni võimalusi
- 16 moodulit ja 13 värvitooni
- Taani disain

KASUTUSALA

- Iste- ja koosviibimisvõimalused laste, noortele ja täiskasvanutele
- Puhke- ja mängualad
- Väli- ja sisetingimustesse
- Ajutine või alaline – maapinnale/põrandale kinnitatud

EELISED

- Lastele ohutu – ei mingeid tervavaid nurki
- Hooldusvaba – ainult puhastus

TOOTMINE JA KESKKOND

- Taani toodang
- Pikk eluiga ja vastupidavad materjalid

SERTIFIKAADID


TÜV tunnustatud mänguväljaku varustusena vastavalt EN1176.

(välja arvatud LOOP Cone).

SOBIB TAASKASUTAMISEKS

LOOP Perekond on valmistatud PE 04 (polüetüleen koodiga#4)

VÄRVID



Konfiguratsioonide kujundamine VIZU-s



lõpptulemus

LOOP MOODULID

LEHEKÜLG 8-11	CIRCLE 	CIRCLE LIGHT 	CIRCLE WITH TABLE 	CIRCLE WITH BACKREST
LEHEKÜLG 12-17	ARC 	CORNER 	LINE 	PLAYFIELD
LEHEKÜLG 18-21	HOPOP 	HOPOP500 	HOPOP500 LIGHT 	UP
LEHEKÜLG 22-23	PICNIC H500 	PICNIC UP 		
LEHEKÜLG 24-25	CONE TABLE 	CONE PLANTER 		
LEHEKÜLG 26-27	BOA 			



100% TAASKASUTATUD
LOOP on saadaval ka 100% taaskasutatud versioonis 85% materjalist on valmistatud tootmisjätmetest ja ülejäänud 15 % on pärit kilekottidest.

100% TAASKASUTATAV

KESKKONNA ASPEKT

Kõrgeimatele standarditele vastamiseks valmistatakse OutSideri tooted Taanis. Eesmärgiks on kohalik tootmine ja transpordi osas madal mõju keskkonnale.

PE MATERJAL JA TOOTE PIND

LOOP tooted on valmistatud 100% taaskasutatavast polüetüleenist (PE), mille eluiga on umbes 30-aastat. OutSiderist tulevaid PE-tooteid saab põletada või täielikult ringlusse võtta uute PE-toodete tootmisel ja vormimisel.

PE sobib hästi suurt koormust taluvatele pindadele ja õuealadele kasutamiseks. See materjal vajab minimaalset hooldust ning püsib värskena aastaid. Kõik pinnad on mustust hülgavad, kuna meie tootevormid on töödeldud tefloniga.



100% TAASKASUTATUD
TAANI TEHNIKAÜLIKOO (DTU)


Photo: Bax Lindhardt



CIRCLE #135



CIRCLE #135



CIRCLE

PUHKE - JA KOOSVIIBIMIS ALAD

CBS

COPENHAGEN BUSINESS SCHOOL
HANDELSHØJSKOLEN

CIRCLE #135

Puhke- ja koosviibimisalad linnaruumides, haljasaladel ja koolihoovides. Kutsub suhtlema ja mõnusasti aega veetma.

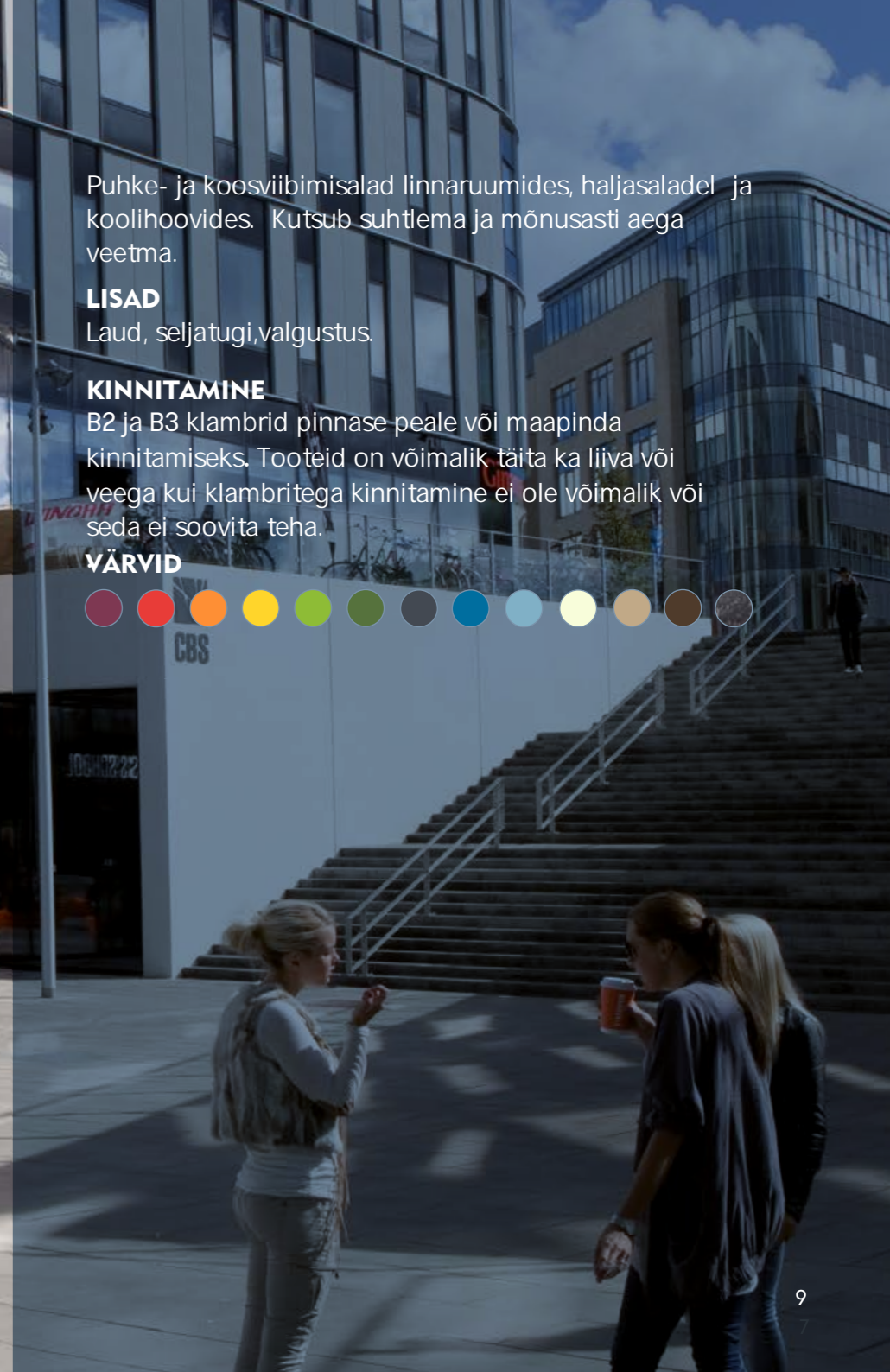
LISAD

Laud, seljatugi, valgustus.

KINNITAMINE

B2 ja B3 klambrid pinnase peale või maapinda kinnitamiseks. Tooteid on võimalik täita ka liiva või veega kui klambritega kinnitamine ei ole võimalik või seda ei soovita teha.

VÄRVID





CIRCLE #135 + CONE SELJATUGI #169



CIRCLE #135 + LAUD #181



CIRCLE VALGUSTUSEGA #136

LAUD, VALGUSTUS & SELJATUGI

CIRCLE LISAD

LAUD

Laud Circle tumba jaoks. Laud lisab pingile uue funktsiooni, luues väikese värvilise pingi ja laua koosluse. Paigaldamine: eraldiseisev, maasse või pinnale paigaldatav - klambrite abil. Klambrid on tootega kaasas.



CONE SELJATUGI

Cone töötab seljatoena, kui see asetatakse Circle'i keskele. Koonuse keskele võib asetada ka näiteks taime - või ülaosa katta pealisplaadiga. B13 klamber ühendab detailid omavahel. CONE detaile saab täita vee või liivaga.



CIRCLE LIGHT TUMBA

Tumba integreeritud LED-valgustusega. Circle Light tumba pakub pimedal ajal ümbritsevasse keskkonda mõnusat valgustust. Paigaldus: B2 ja B3 kronsteinid maapinnale või pinnasesse paigaldamiseks.



TÄHELEPANU: Circle tumba ei ole laua ega seljatoega komplektis - toode tuleb eraldi tellida.

CIRCLE #135 + CONE SELJATUGI #169



ARC #137



ARC #137



ARC #137

ARC, CORNER & LINE

LINNAMÖÖBLI MOODULSÜSTEEMID



ARC koos käetoega #137

Neid kolme moodulit saab omavahel ühendada nii, et need töötaksid erinevate istekohtade kombinatsioonidena. Võimalik moodustada ruute, kolmnurki, ringe, kõverat madu jne, kasutada mänguväljakuna, istumiskohana, liivakastina jne. Moodulid saab kasutada ka iseseisvalt.

ARC

Kumer moodul. 3 x Arc detaili moodustab ringi Ø2,70m. 3 x kaar ja 3 x joon moodustavad kolmnurga. Mitmed erinevat pidi asetatud kaared moodustavad mao kujutise.

CORNER

90 kraadise nurga moodul. 4 moodulit moodustavad ruudu. Suure mänguväljaku loomiseks ühendage joone kujuliste nurkadega.

LINE

Sirge moodul. Saab kombineerida kaare ja nurgaga

ARMREST

Käetuge on võimalik kombineerida moodulite vahele.

KOKKUPANEK JA KINNITAMINE

Moodulid on kokku pandud B4 klambritega. B2, B3, B5, B6 klambrid maapinnasesse või pinnasele paigaldamiseks. Täidetakse vee või liivaga, kui klambritega paigaldamine pole võimalik või seda ei soovi. Välja arvatud Line moodulid, mis ei seisa iseseisvalt pinnasel veega/liivaga täidetuna (klambriühendus kohustuslik).

VÄRVID





PLAYFIELD #174



ARC #137 + LINE #140

ARC, CORNER & LINE

LINNAMÖÖBLI MOODULSÜSTEEMID

Neid kolme moodulit saab omavahel kujundada nii, et need töötaksid erinevate istekohtade kombinatsioonidena. Võimalik moodustada ruute, kolmnurki, ringe, kõverat madu jne, kasutada mänguväljakuna, istumiskohana, liivakastina jne. Moodulid saab kasutada ka iseseisvalt.

ARC

Kumer moodul. 3 x Arc detaili moodustavad ringi Ø2,70m. 3 x kaar ja 3 x joon moodustavad kolmnurga. Mitmed erinevat pidi asetatud kaared moodustavad mao kujutise.

CORNER

90 kraadise nurga moodul. 4 moodulit moodustavad ruudu. Suure mänguväljaku loomiseks ühendage joone detailid nurkadega.

LINE

Sirge moodul. Saab kombineerida kaare ja nurgaga.

ARMREST

Käetuge on võimalik kombineerida moodulite vahele.

KOKKUPANEK JA KINNITAMINE

Moodulid on kokku pandud B4 klambritega. B2, B3, B5, B6 klambrid maapinnasesse või pinnasele paigaldamiseks. Täidetakse vee või liivaga, kui klambritega paigaldamine pole võimalik või seda ei soovita. Välja arvatud Line moodulid, mis ei seisa iseseisvalt pinnasel veega/liivaga täidetuna.

VÄRVID



LINE #140



CORNER #171



CORNER #171 + LINE #140

ARC, CORNER & LINE

LINNAMÖÖBLI MOODULSÜSTEEMID

Neid kolme moodulit saab omavahel ühendada nii, et need töötaksid erinevate istekohtade kombinatsioonidena. Võimalik moodustada ruute, kolmnurki, ringe, kõverat madu jne, kasutada mänguväljakuna, istumiskohana, liivakastina jne. Moodulid saab kasutada ka iseseisvalt.

ARC

Kumer moodul. 3 x Arc detaili moodustab ringi Ø2,70m. 3 x kaar ja 3 x joon moodustavad kolmnurga. Mitmed erinevat pidi asetatud kaared moodustavad mao kujutise.

CORNER

90 kraadise nurga moodul. 4 moodulit moodustavad ruudu. Suure mänguväljaku loomiseks ühendage joone detailid nurkadega.

LINE

Sirge moodul. Saab kombineerida kaare ja nurgaga.


ARMREST

Käetuge on võimalik kombineerida moodulite vahele.

KOKKUPANEK JA KINNITAMINE

Moodulid on kokku pandud B4 klambritega. B2, B3, B5, B6 klambrid maapinnasesse või pinnasele paigaldamiseks. Täidetakse vee või liivaga, kui klambritega paigaldamine pole võimalik või seda ei soovita. Välja arvatud Line moodulid, mis ei seisa iseseisvalt pinnasel veega/liivaga täidetuna.

VÄRVID





UP #198



HOPOP & UP

ISTU & HÜPPA

Funktsionaalne tumba, mis kutsub istuma, puhkama, mängima ja hüppama! Kasutage tumbasid kogunemiseks ning looge positiivne ja dünaamiline keskkond. Saab kombineerida mis tahes muu LOOP perekonna tootega - tumbade perekonnas on 4 erinevat mudelit, 3 tavatumbat ja üks valgustusega tumba.

HOPOP

Kummaski tumba otsas on erineva suurusega silindrilised kujundid: Ø35 ja Ø50cm. Saab paigaldada erinevatele kõrgustele ja kombineerida suurusi. Paigaldamine: ankurdatakse betooni.

HOPOP500

Silindriline vorm, ülaosa: Ø50cm. Kinnitus: B8 ja B9 kronsteinid maapinnale või pinnasesse paigaldamiseks. Täidetakse vee või liivaga, kui klambritega paigaldamine pole võimalik või seda ei soovita teha.

LOOP UP

Koonuseline vorm, ülaosa: Ø54cm. Paigaldus: B15 ja B16 kronsteinid maapinna peale või pinnasesse paigaldamiseks.

VÄRVID



HOPOP500 LIGHT

Silindrikujuline, ülaosa Ø50cm. Päeval ajal töötab HopOp500 Light istmena ja öhtul on sellel ühtlaselt jautunud kuma. Kinnitus: B8 ja B9 kronsteinid maapinnale või pinnasesse paigaldamiseks.





HOPOP #141



HOPOP & UP

ISTU & HÜPPA

Funktsionaalne tumba, mis kutsub istuma, puhkama, mängima ja hüppama! Kasutage tumbasid kogunemiseks ning looge positiivne ja dünaamiline keskkond. Saab kombineerida mis tahes muu LOOP perekonna tootega - tumbade perekonnas on 4 erinevat erinevat mudelit, 3 tavalist ja üks valgustusega tumba

HOPOP

Kummiski tumba otsas on erineva suurusega silindrilised kujundid: Ø35 ja Ø50cm. Saab paigaldada erinevatele kõrgustele ja kombineerida suurusi.

Paigaldamine: ankurdatakse betooni.

HOPOP500

Silindriline vorm, ülaosa: Ø50cm. Kinnitus: B8 ja B9 kronsteinid maapinnale või pinnasesse paigaldamiseks. Täidetakse vee või liivaga, kui klambritega paigaldamine pole võimalik või seda ei soovi teha.

UP

Koonuseline vorm, ülaosa: Ø54cm. Paigaldus: B15 ja B16 kronsteinid maapinna peale või pinnasesse paigaldamiseks.

VÄRVID



HOPOP500 LIGHT

Silindrikujuline, ülaosa Ø50cm. Päeval ajal töötab HopOp500 Light istmena ja öhtul on sellel ühtlaselt jautunud kuma. Kinnitus: B8 ja B9 kronsteinid maapinnale või pinnasesse paigaldamiseks.



HOPOP500 #157



PICNIC H500 #172



PICNIC UP #201

PICNIC H500 & PICNIC UP

SÖÖ, RÄÄGI JA NAUDI!

Kombinatsioon CONE lauast ja 6 x HopOp500 või UP tumbadest pakub uusi võimalusi väikeste, grupis istumisrühmade loomiseks.

Picnic H500: Cone laud + 6 x HopOp500 tumbat
Picnic Up: Cone laud + 6 x Up tumbat

PAIGALDUS

Cone laud ja HopOp500/Up tumbad ühendatakse maapinnale B14 klambrite ja poltidega. Laua ja istme vaheline kaugus on eelnevalt määratletud vastavate kinnitus detailidega.

Cone laud ja HopOp500/Up tumbasid saab ka eraldi paigaldada, kui soovitakse individuaalset kaugust laua ja istme vahel. Klambrid: HopOp500: B8/B9, Üles: B15/B16, Cone laud: B11.

VÄRVID





CONE LAUD & ISTUTUSPOTT

PUHKEKOHAD ROHEALADEL

CONE LAUD

Cone laud koos Arci istmega loob laudadega istumislaine. Cone'i lauaplaat on saadaval erinevates värvides (lisaks pakub tootja 100% taaskasutatud materjalidest toodet.)

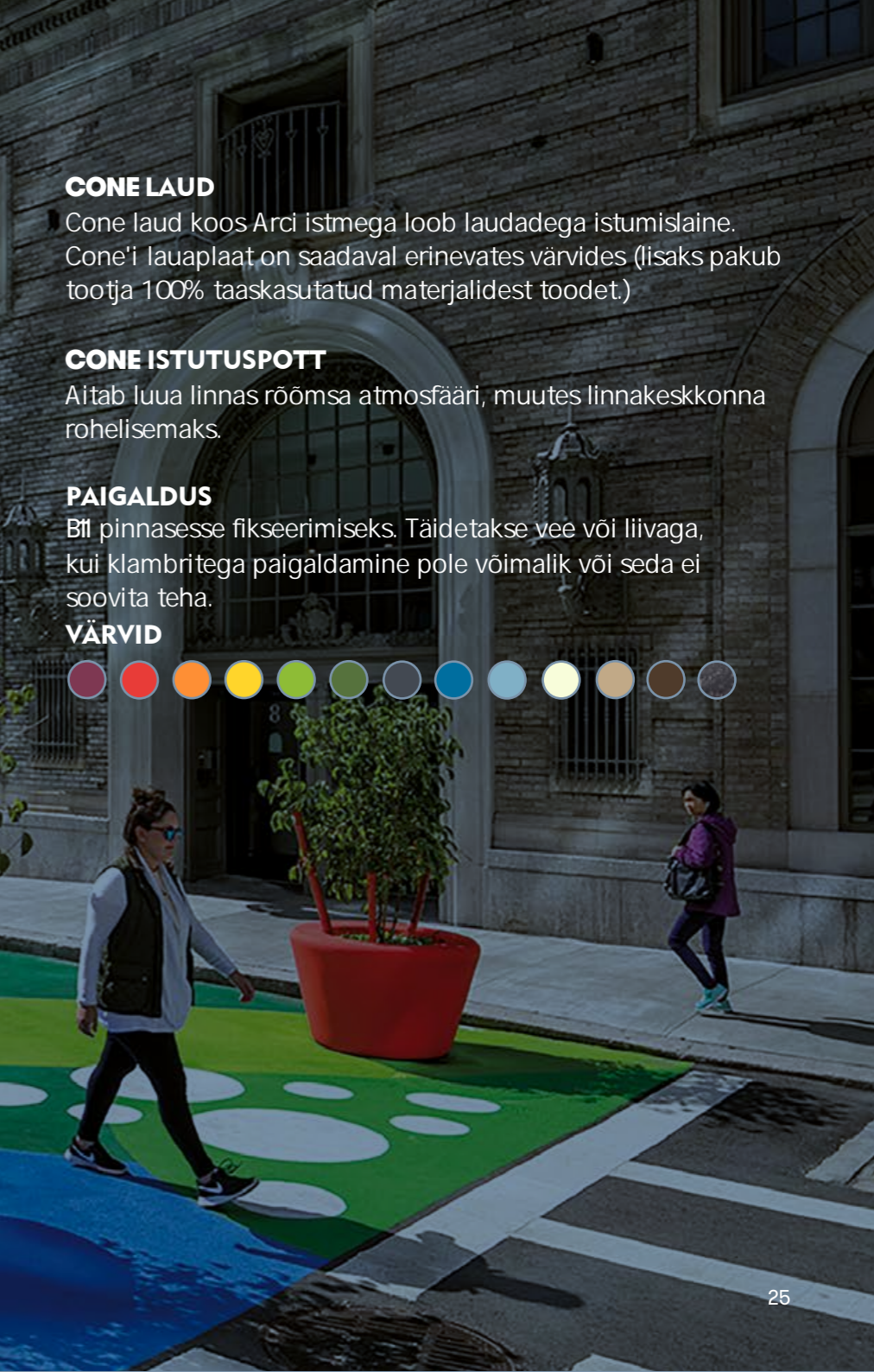
CONE ISTUTUSPOTT

Aitab luua linnas rõõmsa atmosfääri, muutes linnakeskkonna rohelisemaks.

PAIGALDUS

Bit pinnasesse fikseerimiseks. Täidetakse vee või liivaga, kui klambritega paigaldamine pole võimalik või seda ei soovita teha.

VÄRVID





BOA #139



BOA #139



BOA #139

BOA

VEEDA AEGA JA LÕOGASTU

Skulptuurne ja funktsionaalne mööbliese igale vanusele. Istuge või pikutage- Boa sobib selleks ideaalselt. Boa moodulit saab kasutada kahes erinevas põhiasendis (pööratud 90 kraadi). Tavaliselt paigutatakse rühmadesse, et luua ruumides rohkem istekohti.

Kinnitus: B10 pinnakinnituseks. Täidetakse vee või liivaga, kui paigaldamine pinnasesse pole võimalik või seda ei soovita teha.

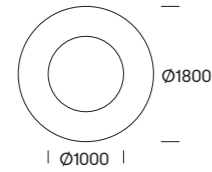
VÄRVID



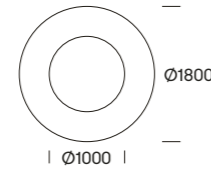
MÕÕDUD

Lae alla 2D + 3D joonised webist : www.out-sider.dk

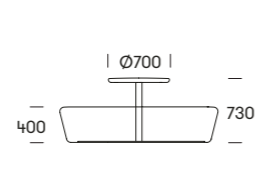
CIRCLE



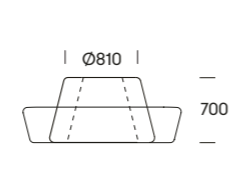
CIRCLE LIGHT



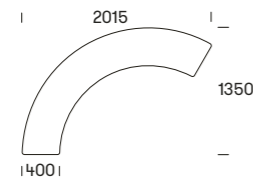
CIRCLE WITH TABLE



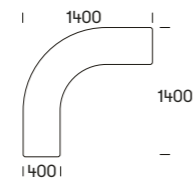
CIRCLE WITH BACKREST



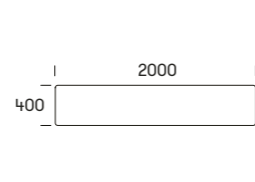
ARC



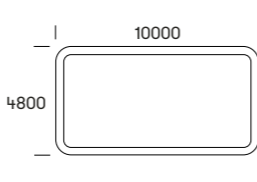
CORNER



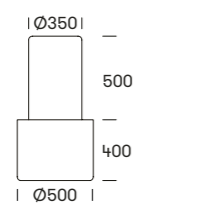
LINE



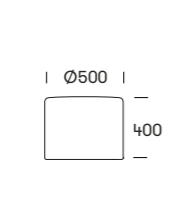
PLAYFIELD



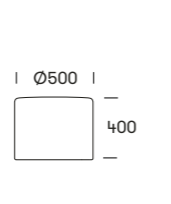
HOPOP



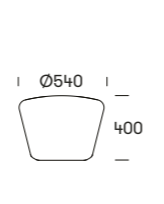
HOPOP500



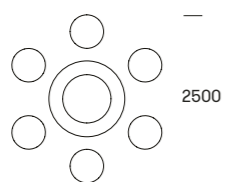
HOPOP500 LIGHT



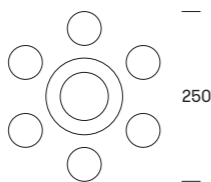
UP



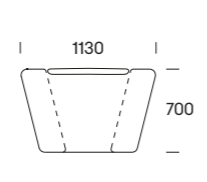
PICNIC H500



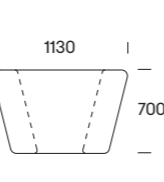
PICNIC UP



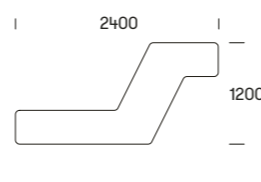
CONE TABLE



CONE PLANTER



BOA



ViZU DISAINILEHT

Looge oma disain, kasutades ViZU-d - meie
3D-visualiseerimistööriista veebis!
<http://outsider.3dconfig.dk/tool>



VÄRVID

Polüetüleenvärvid - ca RAL

#1 PUNANE
RAL 3020



#9 LILLA
RAL 4004



#3 ORANZ
RAL 2003



#15 PASTELNE SININE
RAL 5024



#4 KOLLANE
RAL 1018



#17 SININE
RAL 5010



#2 LAIMI ROHELINE
RAL 1207060



#16 MOKKA PRUUN
RAL 8028



#18 OLIVI ROHELINE
RAL 6025




#13 HALL
RAL 7015



#50 VALGE
RAL 9003



#11 LIIVAKIVI
RAL 1019



#20 TAASKASUTATUD
MATERJALIDEST
ANTHRASITE

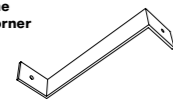


PAIGALDAMINE

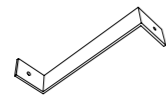
1. Kinnitage toode klambritega – VÕI 2. Täitke toode vee või liivaga

1. KLAMBRID

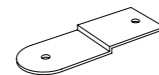
B2 / 900 B021
Circle
Arc
Line
Corner



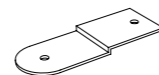
B2 / 900 B020
Light



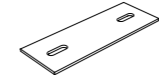
B3 / 900 B031
Circle
Arc
Line
Corner



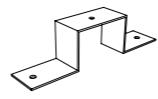
B3 / 900 B030
Circle Light



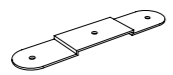
B4 / 900 B040
Arc
Line
Corner



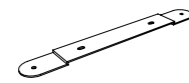
B5 / 900 B051
Line



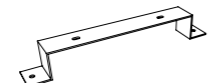
B6 / 900 B061
Line



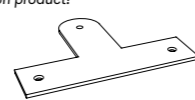
B8 / 900 B081
HopOp500
HopOp500 Light



B9 / 900 B090
HopOp500
HopOp500 Light



B10 / 900 B100
Boa
Please note: Bracket mounted
on product!



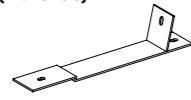
B11 / 900 B110
Cone Table
Cone Planter



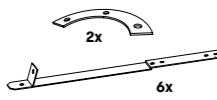
B12 / 900 B120
Cone Backrest



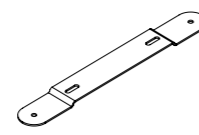
B13 / 900 B130
Cone Backrest
(with Circle)



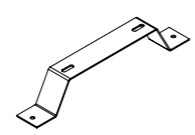
B14 / 900 B141
Picnic H500
Picnic Up



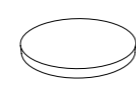
B15 / 900 B150
Up



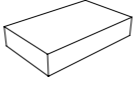
B16 / 900 B160
Up



R1 / 900 R100
Circle Light
Arc
Line
Corner



R2 / 900 R200
Circle



Täieliku paigaldusjuhendi leiate aadressilt www.out-sider.dk

2. VESI VÕI LIIV



PUHASTAMINE

Äratage LOOP perekonna tooted uuesti ellu kõrgsurvepesuri abil!



1. Enne puhastamist

7 aastat vana Circle tumba linnapargis.



2. Spreita tumba puhastusvahendiga

Pritsi puhastusvahend tumbale ja lase sellel toimida. Oota vähemalt 5 minutit enne kui alustad survepesuriga pesemist.

3. Alusta survepesu.

Kasuta kuuma vett.



4. Lõpptulemus

Pärast puhastamist kasutage tootele läike lisamiseks vinüülvaha, sama, mida kasutatakse autode salongide puhul.

TAANI
out-sider a/s
www.out-sider.dk

EESTI
Inten OÜ
www.gosafe.ee

outsider
RETHINK URBAN SPACE

out-sider a/s
Kigkurren 8A
Islands Brygge
2300 Copenhagen S
Denmark

www.out-sider.dk
sales@out-sider.dk
+45 77 343 341